



# T.C. KUMLUCA TİCARET BORSASI



## 2019 YILI MAYIS AYI BÜLTENİ

### Katılım Yapılan Toplantılar, Ziyaretler ve Etkinlikler:

- **Kutbo'dan Gıda Yardımı**

Kumluca Ticaret Borsası tarafından dar gelirli aileler için 50 bin TL değerinde 678 Adet gıda yardım paketi hazırlandı.

Paketler KUTBO Başkanı Fatih Durdaş, Meclis Üyeleri Süleyman Köksal, Aykut Çetin, Ali Avcı, Sedat Özdilek, Mehmet Atıcı, Tolga Çevik, Hüseyin Karakoç, Hamdi Karakoyunlu, Ekrem Karakaya, Nihat Yılmaz ve Yasin Kansu'nun katılımıyla dağıtıldı.

Paket dağıtımının ardından konuşan KUTBO Başkanı Fatih Durdaş, "Borsamız Türkiye Odalar ve Borsalar Birliği'nin finansman desteğiyle her yıl olduğu gibi bu Ramazan ayında da ihtiyaç sahibi ailelere gıda yardımı dağıttı. 50 bin TL değerindeki 678 Adet gıda yardım paketi borsamız meclisi tarafından ihtiyaç sahibi ailelere ulaştırıldı" dedi.



### **Üyelik İşlemleri:**

- 2019 Mayıs ayında Borsamızda 1 yeni üye kaydı yapılmış olup, askı ve terk olan üyemiz bulunmamaktadır. 31.05.2019 sonu itibariyle faal olan üye sayımız 132 olmuştur. Yeni kayıt olan üyelerimize üyeliğinin hayırlı olmasını dileriz.

2019/MAYIS AYINDA BORSAMIZA YENİ KAYIT OLAN ÜYELERİMİZ	
Sicil No	Ünvanı
000316	Eyaş Gıda Tarım Hayvancılık Turizm İnşaat Ticaret Ve Sanayi Limited Şirketi

### **Tescil İşlemleri:**

- 2019 Mayıs ayında; 43.954.272,97 TL' lik tescil işlem hacmine ulaşılmıştır. 2018 Mayıs ayına göre % 81,30 ' luk bir azalış gerçekleşmiştir. Aşağıdaki grafikte, 2018 ile 2019 yıllarının Mayıs ayında gerçekleşen işlem hacimlerimizin karşılaştırması yapılmıştır.



Tel: 0 (242) 887 3333 Faks: 0 (242) 887 3130

E-mail: [kumlucab@tobb.org.tr](mailto:kumlucab@tobb.org.tr) / Web: [www.kumlucaborsa.org](http://www.kumlucaborsa.org)

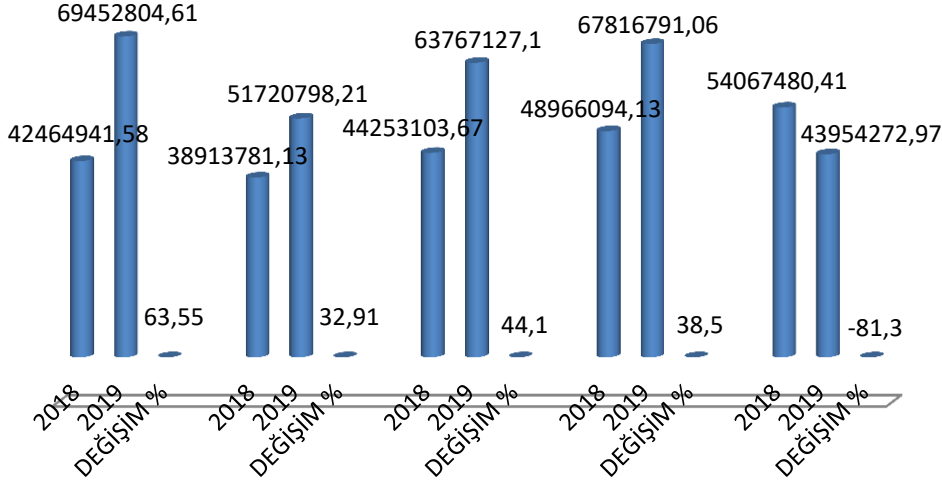
Yeni Mahalle Ahmet Aliğa Bulvarı No:2 Kat:2 PK 07350 Kumluca / ANTALYA



# T.C. KUMLUCA TİCARET BORSASI

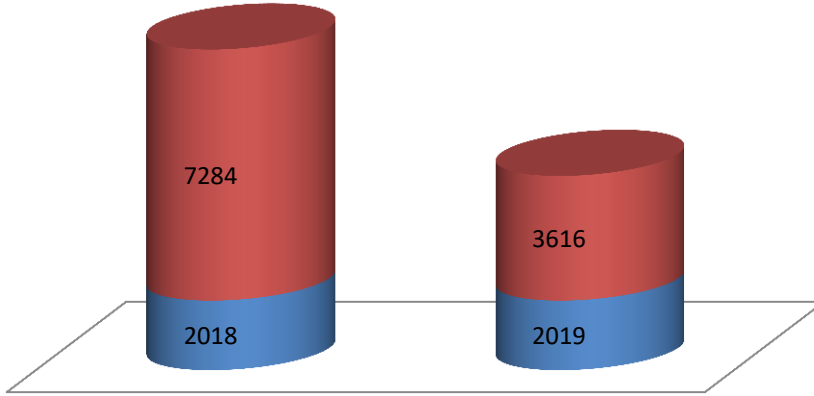


## 2018-2019 Aylık Tescil İşlem Hacmi Karşılaştırması



- 2018 - 2019 Mayıs aylarında gerçekleştirilen işlem adetleri aşağıdaki grafikte görülmektedir.

## 2018 - 2019 Mayıs Aylık İşlem Adedi



- Aşağıdaki grafikte; 2018 ile 2019 yıllarının ilk 5 aylık toplam tescil işlem hacimleri karşılaştırması yapılmış ve 2018 yılının aynı dönemine göre % 29,76'lık bir artışın olduğu görülmektedir.



Tel: 0 (242) 887 3333 Faks: 0 (242) 887 3130

E-mail: [kumluca@tobb.org.tr](mailto:kumluca@tobb.org.tr) / Web: [www.kumlucaborsa.org](http://www.kumlucaborsa.org)

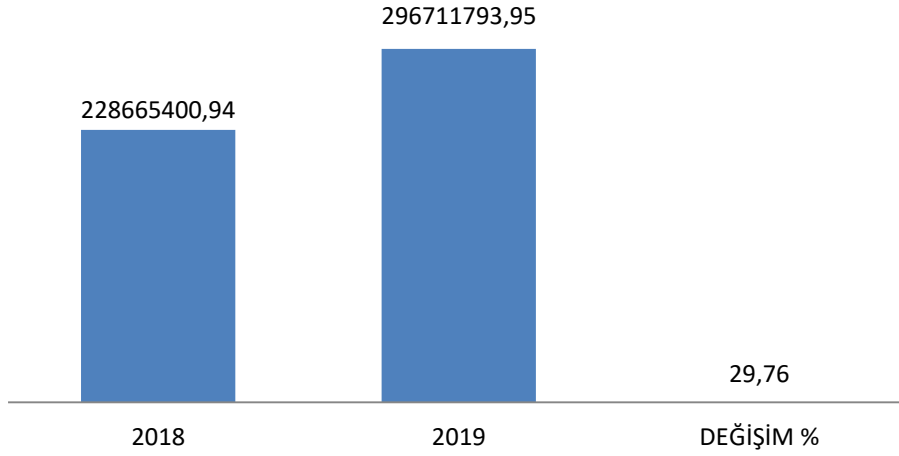
Yeni Mahalle Ahmet Aliğa Bulvarı No:2 Kat:2 PK 07350 Kumluca / ANTALYA



# T.C. KUMLUCA TİCARET BORSASI

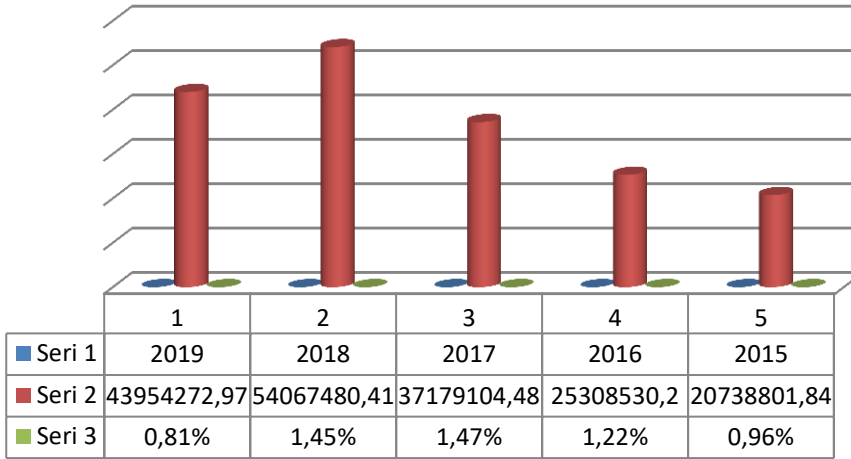


## 2018 - 2019 Yılları İlk 5 Ay İşlem Hacmi Karşılaştırması



- Aşağıdaki grafikte; son 5 yılın Mayıs aylarında gerçekleşen işlem hacmi tutarları ile bir önceki yılın Mayıs ayına göre artış oranları verilmiştir.

## Son 5 Yıl Mayıs Ayları İşlem Hacmi Karşılaştırması



Mayıs/2019 ayında üyelerimizin gerçekleştirmiş olduğu işlem hacimlerine göre ilk 10 sırada yer alan firmalar aşağıdaki tabloda gösterilmiştir.

### 2019/MAYIS AYINDA YÜKSEK İŞLEM HACMİ GERÇEKLEŞTİREN ÜYELERİMİZ

SIRA	FİRMA ÜNVANI
1	Üregen Tarım Ulus. Taş. Gıda Orman Tekstil İnş. Pls. Ve Pet. Ürn. İth. İhr. İml. San. Ve Tic.Ltd. Şti.
2	Babacanlar Sebze Meyve Komisyonculuğu Tarım Turizm Ve Gıda Tic.Ltd.Şti.
3	Çetinler Tarım Ticaret Ve Pazarlama Limited Şirketi
4	Erol Tarım Ürünleri Turizm Plastik Ticaret Ve Sanayi A.Ş.
5	Ramazan Biçer Seyyar Narenciye Ticareti



Tel: 0 (242) 887 3333 Faks: 0 (242) 887 3130

E-mail: [kumlucab@tobb.org.tr](mailto:kumlucab@tobb.org.tr) / Web: [www.kumlucaborsa.org](http://www.kumlucaborsa.org)

Yeni Mahalle Ahmet Aliğa Bulvarı No:2 Kat:2 PK 07350 Kumluca / ANTALYA



T.C.  
KUMLUCA  
TİCARET BORSASI



6	Durdaşlar Sebze Meyve Kom. Tarım Ürünleri Amb.Paz.İth.İhr.Turiz.İnş.Nakl.Tic.Ve San.Ltd.Şti.
7	Meyvacılar İthalat İhracat Ticaret Ve Sanayi Limited Şirketi
8	Despak Tarım Ürn. Paketleme Gıda Ve Turizm San. Tic. Ltd. Şti.
9	Eyaş Gıda Tarım Hayvancılık Turizm İnşaat Ticaret Ve Sanayi Limited Şirketi
10	Ünaka Tarım Ürünleri Gıda Otomotiv Taşımacılık Sanayi Ve Ticaret Limited Şirketi

Mayıs/2019 ayında toplam işlem hacmi tutarları aşağıdaki tabloda gösterilmiştir.

MAYIS/2019 ÜRÜNLERE GÖRE İŞLEM HACMİ		TUTAR
1	Diğer Ürünler	42541298,89
2	Kuru Meyveler	17156
3	Çeşitli Maddeler	3255
4	Kasaplık Canlı Hayvanlar	666106
5	Çeşitli Gıda Maddeleri	607437,08
6	Hububat	3280
7	Orman Mahsülleri	115740
<b>TOPLAM</b>		<b>43954272,97</b>

Mayıs ayı içerisinde 69 çeşit ürünün tescil işlemi gerçekleştirilmiş olup, tutar bakımından ilk 10 sırada yer alan ürünler aşağıdaki tabloda gösterilmiştir.

MAYIS/2019 İLK 10 MADDE		TUTAR
1	Domates	12690504,91
2	Portakal	12065844,17
3	Biber	10913386,18
4	Çilek	2555056
5	Limon	1048032,73
6	Patlıcan	796571,12
7	Kabak	602902,08
8	Erik	584417,50
9	Salatalık	554674,13
10	Kavun	459399,69
11	Diğer Ürünler	1683484,46
<b>TOPLAM</b>		<b>43954272,97</b>



Tel: 0 (242) 887 3333 Faks: 0 (242) 887 3130

E-mail: [kumlucab@tobb.org.tr](mailto:kumlucab@tobb.org.tr) / Web: [www.kumlucaborsa.org](http://www.kumlucaborsa.org)

Yeni Mahalle Ahmet Aliğa Bulvarı No:2 Kat:2 PK 07350 Kumluca / ANTALYA